



**UNAH**  
UNIVERSIDAD NACIONAL  
AUTÓNOMA DE HONDURAS



**IUDPAS**  
INSTITUTO UNIVERSITARIO  
EN DEMOCRACIA, PAZ  
Y SEGURIDAD



# La participación de las **MUJERES** EN LA POLÍTICA

Elecciones  
primarias y generales  
**2021**

**Edición No. 1**

## LOS ESPACIOS EN LA TELEVISIÓN

El camino recorrido desde el 25 de enero de 1955, cuando el gobierno de Honduras le entrega a la Federación de Asociaciones Femeninas de Honduras (FAFH) el Decreto Ley No. 29-1955 mediante el cual se concede a la mujer de forma optativa el derecho al sufragio y a optar a cargos públicos, ha sido largo, de logros limitados, aunque continuos.

Aquel Decreto Ley sancionaba que *solo podían actuar como ciudadanos los varones y las mujeres mayores de 21 años, y los varones y las mujeres mayores de 18 años que estuvieran casados o supieran leer y escribir*. Este logro, aunque restrictivo, fue valorado por las pioneras como el inicio para las nuevas conquistas que, en esencia, han estado referidas más puntualmente a establecer cuotas o porcentajes que deben asignar los partidos políticos a la participación de las mujeres en los cargos de elección popular.

El proceso que obliga a los partidos políticos a incluir porcentajes de participación mayor en las planillas se inicia en el 2000, este año se aprueba una cuota del 30% en las elecciones primarias, hasta lograr la paridad en la integración de las planillas en el año 2017, aunque siempre en las elecciones primarias. Los partidos políticos han encontrado formas de **cumplir** con la disposición legal, pero ubicando a las aspirantes mujeres en posiciones con poca o ninguna posibilidad de salir electas, o

las mujeres participan en unas condiciones de inequidad respecto a los candidatos hombres que les hace imposible obtener resultados favorables.

El número de diputadas se ha modificado sustancialmente, 2.4% de mujeres en el Congreso Nacional en 1981; 7.0% en 1994; 25.8% en el año 2014 y una disminución importante en el año 2017, año en que las mujeres logran el 21.7% de los puestos parlamentarios.

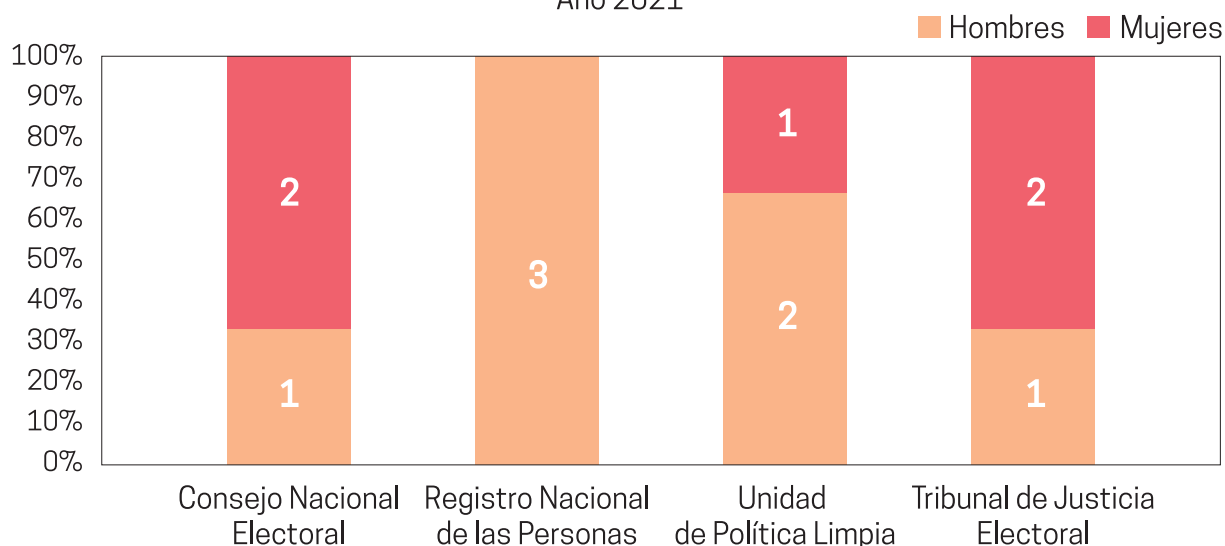
En un año electoral como el 2021, y con tres partidos políticos que van a elecciones primarias, el Instituto Universitario en Democracia, Paz y Seguridad (IUDPAS) de la Universidad Nacional Autónoma de Honduras (UNAH) avanza en una mirada más cercana a la participación política de las mujeres. Tomando en cuenta la relevancia de un año electoral y la necesidad de inclusión y visibilidad de la participación de las mujeres en los espacios donde se toman las decisiones, y en aquellos donde pueden expresar sus planteamientos. En esta entrega se presenta información de la integración de las mujeres en los órganos electorales; la participación de las mujeres en la integración de las estructuras de dirección central de los partidos políticos; y, la participación de las mujeres en los programas de foros y debates de la televisión.

### I. INTEGRACIÓN DE LAS INSTITUCIONES ELECTORALES

El Consejo Nacional Electoral (CNE), es el máximo órgano electoral, se integran en este informe el Tribunal de Justicia Electoral (TJE), el Registro Nacional de las Personas (RNP) y la Unidad de Financiamiento, Transparencia y Fiscalización (Uni-

dad de Política Limpia). Exceptuando el RNP, donde sus tres magistrados son hombres, en las otras tres instituciones están integradas mujeres, y en dos de ellas con mayoría.

**Gráfico 1**  
Integración de los órganos electorales, según sexo  
Año 2021



Fuente: Consejo Nacional Electoral / Registro Nacional de las Personas / Unidad de Política Limpia / Tribunal de Justicia Electoral. Honduras.

## II. INTEGRACIÓN DE LOS ÓRGANOS DE DIRECCIÓN CENTRAL DE LOS PARTIDOS POLÍTICOS QUE VAN A ELECCIONES PRIMARIAS.

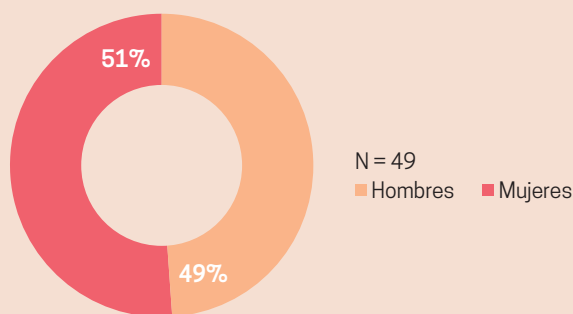
Al revisar la estructura organizativa del Partido Nacional (PN), Partido Libertad y Refundación (LIBRE) y el Partido Liberal (PL), y los nombres de las personas que integran estas estructuras, se constata que el Partido Nacional tiene una distribución paritaria en los cargos de la dirección central del partido; el Partido

Libre tiene el segundo lugar de participación de las mujeres en sus órganos centrales, y el partido Liberal tiene un porcentaje inferior al 30%. **Pero cabe destacar que, en los tres partidos políticos, la presidencia y la secretaría general del partido, recae en un hombre.**

### 2.1 Partido Nacional: Coordinación General: 49 cargos. 24 hombres/25 mujeres

Gráfico 2

PARTICIPACIÓN EN COMITE CENTRAL DEL PARTIDO NACIONAL, SEGÚN SEXO AÑO 2021

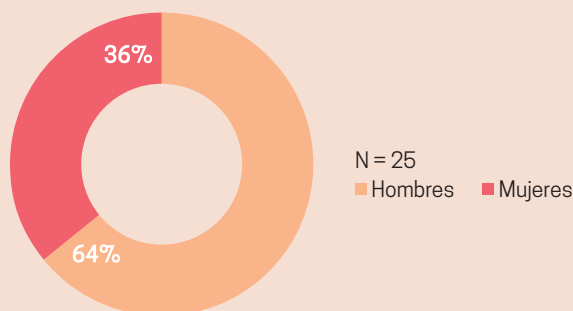


Fuente: Partido Nacional de Honduras

### 2.2. Partido Libertad y Refundación: Coordinación General: 25 cargos. 16 hombres/9 mujeres

Gráfico 3

PARTICIPACIÓN EN COORDINACIÓN GENERAL DEL PARTIDO LIBRE, SEGÚN SEXO AÑO 2021

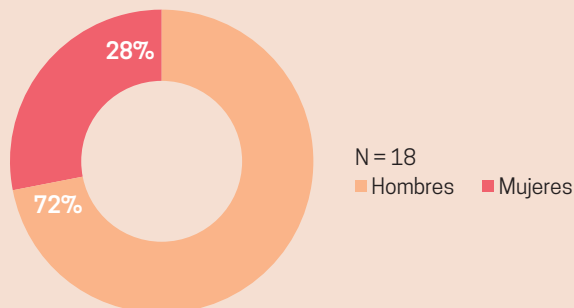


Fuente: Partido Libertad y Refundación de Honduras

## 2.3 Partido Liberal: Consejo Central Ejecutivo: 18 cargos. 13 hombres/5 mujeres

**Gráfico 4**

PARTICIPACIÓN EN CONSEJO CENTRAL EJECUTIVO DEL PARTIDO LIBERAL, SEGÚN SEXO AÑO 2021



Fuente: Partido Liberal de Honduras

### III. PARTICIPACIÓN DE LAS MUJERES EN LOS PROGRAMAS DE FOROS Y DEBATES.

De acuerdo con los resultados de la IV encuesta de Percepción ciudadana sobre inseguridad y victimización en Honduras 2019 del IUDPAS, la televisión es el medio de comunicación donde los hondureños y hondureñas se informan, y donde se forman sus preferencias y criterios políticos (49.0% en la región de occidente, 47.8% en la región norte, 43.6% en centro-oriente y 69.8% en la región sur); esa conclusión hace necesario volver la mirada a este medio de comunicación, y este caso particular conocer en qué porcentaje las mujeres en general, y las mujeres que participan en política tienen acceso a este medio de comunicación para trasladar su pensamiento, ideas, propuestas y conectarse con los electores.

Desde el 28 de diciembre del año 2020 y hasta el 20 de enero de 2021, el equipo del IUDPAS realizó veeduría y monitoreo de medios de televisión: Canal 3, Canal 5, Canal 6, Canal 9, Canal 10, Canal 11, Canal 13, Canal 36 y UNETv. Exclusivamente se monitorearon programas de foros y debates en los que el director del programa decide a quién invita, no se monitorearon noticieros. La observación incluyó 11 programas: (1) Día Político, (2) Frente a Frente, (3) Foro Canal 6, (4) Diálogo, (5) Foro Canal 10, (6) El Hormiguero, (7) La Entrevista, (8) Foro Honduras, (9) Voces de un Diálogo, (10) Foro Jorge Aldana y (11) Uno a Uno.

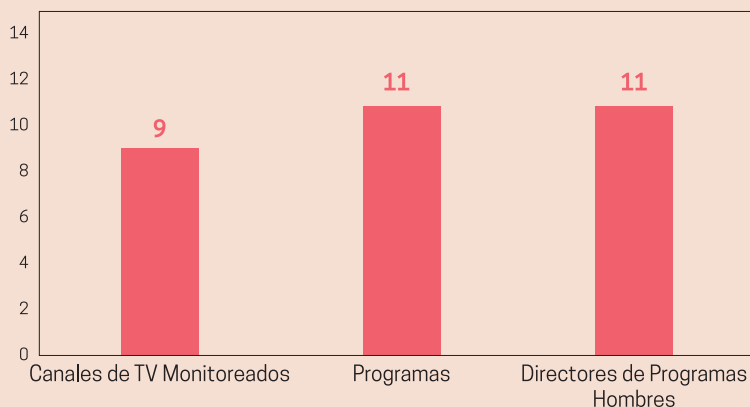
#### 3.1. Ausencia de mujeres en la dirección de programas de foros y debates.

El monitoreo permitió constatar una ausencia del periodismo femenino en la dirección de los programas de foros y debates, de los 11 programas monitoreados, todos son dirigidos por

hombres, y en el caso donde se produjeron ausencias temporales, el sustituto también es un hombre.

**Gráfico 5**

MEDIOS DE COMUNICACIÓN MONITOREADOS Y SEXO DE DIRECTORES DE PROGRAMAS  
28 DE DICIEMBRE 2020 / 20 DE ENERO 2021



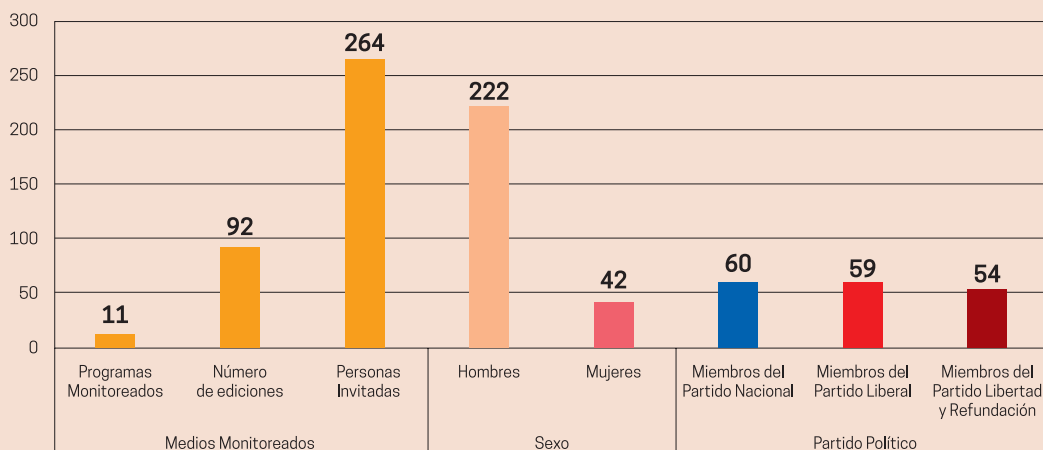
Fuente: Monitoreo realizado a los medios de comunicación por el equipo de IUDPAS. Honduras.

### 3.2. Participación en foros y programas de debates, de acuerdo con el sexo y partido político de los invitados e invitadas.

El monitoreo realizado informa que la participación de las mujeres en los programas de foros y debates es de 8.3%, en cambio la de los hombres llega al 91.7%.

En los 11 programas a los que se dio seguimiento en este periodo, se monitoreo un total de 92 ediciones, para un total de 264 invitados, de ellos 222 fueron hombres y 42 mujeres. La distribución de los invitados por partidos políticos fue de 60, 59 y 54 que pertenecen de forma reconocida al PN, PL Y Libre respectivamente, algunos de los cuales ostentan cargos de elección popular y aspiran a continuar en ese cargo o aspiran a otro dentro de su carrera política, otros son dirigentes de los partidos políticos o funcionarios públicos de reconocida militancia y activismo político partidario.

La participación de los miembros del partido LIBRE en los foros y debates, en condiciones de porcentajes, es muy parecida a la de los miembros del PN y PL se explica por el aporte que hacen los dos programas de UNETv monitoreados para este informe, en este canal de televisión, de 21 personas invitadas, 18 pertenecen al partido Libre y 3 al PL, lo que significa que el 33% de los miembros de Libre concentraron su participación en un solo canal de televisión y el resto se distribuyó en los 8 canales restantes, lo que da un promedio de entre cuatro (4) o cinco (5) invitados de Libre en el resto de canales de televisión; y en otro sentido en UNETv no se registra ningún invitado del PN, y de los 21 invitados, el 85% pertenece al partido LIBRE.

**Gráfico 6****PARTICIPACIÓN EN FOROS Y PROGRAMAS DE DEBATES POR SEXO Y PARTIDOS POLÍTICOS**  
28 DE DICIEMBRE 2020 / 20 DE ENERO 2021

Fuente: Monitoreo realizado a los medios de comunicación por el equipo de IUDPAS. Honduras.

Vale resaltar que de las 264 personas que fueron invitadas a los 92 programas monitoreados, en 91 casos no se identificó pertenencia o militancia partidaria reconocida, y estos 91 proceden de espacios académicos, dirigentes gremiales, directores o directoras de organizaciones de sociedad civil, policías, militares, y funcionarios internacionales, entre otras procedencias.

Por otra parte, no fue posible constatar si todas las mujeres y los hombres de reconocida militancia partidaria de los tres partidos políticos están corriendo por algún cargo de elección en las primarias de marzo 2021, algunos sí; esta constatación es posible solo de haber obtenido los listados oficiales en el CNE de los tres partidos políticos que van a elecciones primarias. Será una tarea pendiente para el IUDPAS.

**3.3. Temas Abordados.**

El impacto económico, humano y social de la pandemia de la COVID-19, y las devastadoras consecuencias de los huracanes ETA e IOTA no logran desplazar de la agenda de los foros y debates el tema político electoral que ocuparon el 41% de

la agenda de estos medios; el tema de salud ocupó el 13% de la agenda, y la reconstrucción, referida a las consecuencias de los huracanes el 5%.

**Gráfico 7****TEMAS ABORADOS EN FOROS Y DEBATES MONITOREADOS**  
28 DE DICIEMBRE 2020 / 20 DE ENERO 2021

Fuente: Monitoreo realizado a los medios de comunicación por el equipo de IUDPAS. Honduras.

### 3.4. Participación de las mujeres en programas de foros o debates.

En este apartado se presentan los datos de nueve (9) programas; quedaron fuera dos: Diálogos de Vtv y Foro de Honduras, debido a que no fue posible monitorear un número representativo de ediciones, o un número igual al resto de programas

que permitiera la comparación de la información. En el caso de UNetv, se presenta la información de los dos programas en el mismo gráfico.

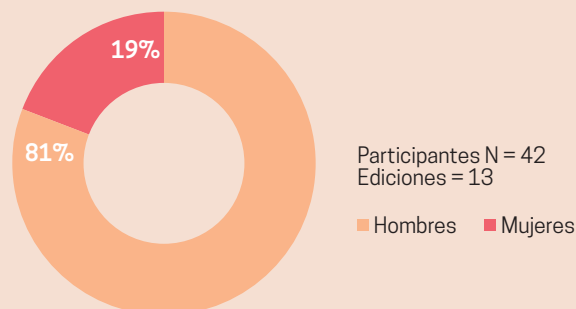
#### 3.4.1. Participación de las mujeres Frente a Frente

Programas monitoreados: 13

| Número de invitados | 42 |
|---------------------|----|
| Hombres             | 34 |
| Mujeres             | 8  |

#### Gráfico 8

PARTICIPACIÓN EN EL FORO FRENTE A FRENTE, SEGÚN SEXO  
28 DE DICIEMBRE 2020 / 20 DE ENERO 2021



Fuente: Monitoreo realizado a los medios de comunicación por el equipo de IUDPAS. Honduras.

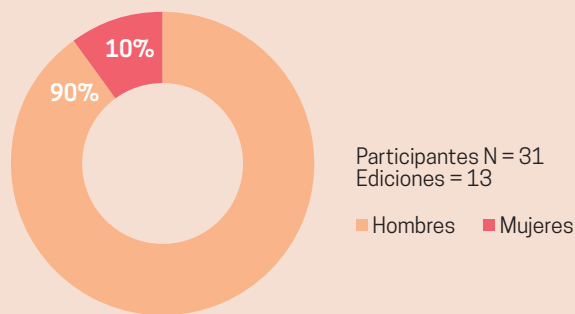
#### 3.4.2. Participación de las Mujeres en el Día Político

Programas monitoreados: 13

| Número de invitados | 31 |
|---------------------|----|
| Hombres             | 28 |
| Mujeres             | 3  |

**Gráfico 9**

PARTICIPACIÓN EN EL DÍA POLÍTICO, SEGÚN SEXO  
28 DE DICIEMBRE 2020 / 20 DE ENERO 2021



Fuente: Monitoreo realizado a los medios de comunicación por el equipo de IUDPAS. Honduras.

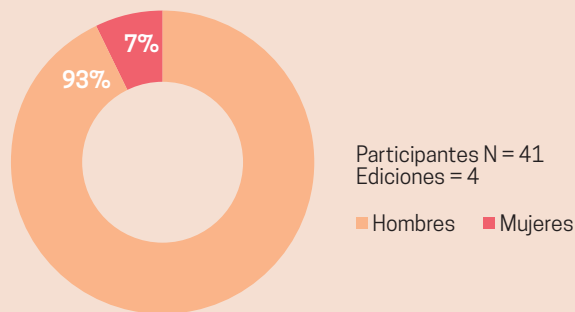
**3.4.3. Participación de Mujeres Programa El Hormiguero**

Programas monitoreados: 4

| Número de invitados | 41 |
|---------------------|----|
| Hombres             | 38 |
| Mujeres             | 3  |

**Gráfico 10**

PARTICIPACIÓN EN EL HORMIGUERO, SEGÚN SEXO  
28 DE DICIEMBRE 2020 / 20 DE ENERO 2021



Fuente: Monitoreo realizado a los medios de comunicación por el equipo de IUDPAS. Honduras.

**3.4.4. Participación de las Mujeres en el Foro Canal 10**

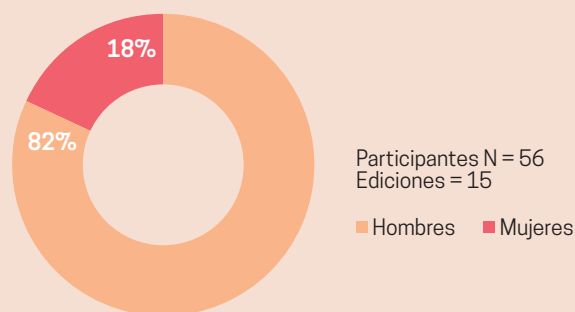
Programas monitoreados: 15

| Número de invitados | 56 |
|---------------------|----|
| Hombres             | 46 |
| Mujeres             | 10 |



**Gráfico 11**

PARTICIPACIÓN EN EL FORO CANAL 10, SEGÚN SEXO  
28 DE DICIEMBRE 2020 / 20 DE ENERO 2021



Fuente: Monitoreo realizado a los medios de comunicación por el equipo de IUDPAS. Honduras.

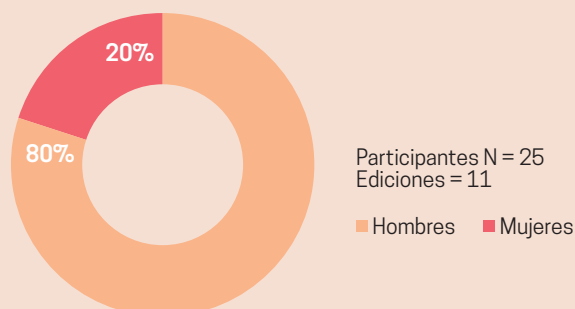
**3.4.5. Participación de las Mujeres en Foro del 6**

Programas monitoreados: 11

| Número de invitados |    |
|---------------------|----|
| Hombres             | 20 |
| Mujeres             | 5  |

**Gráfico 12**

PARTICIPACIÓN EN EL FORO DEL 6, SEGÚN SEXO  
28 DE DICIEMBRE 2020 / 20 DE ENERO 2021



Fuente: Monitoreo realizado a los medios de comunicación por el equipo de IUDPAS. Honduras.

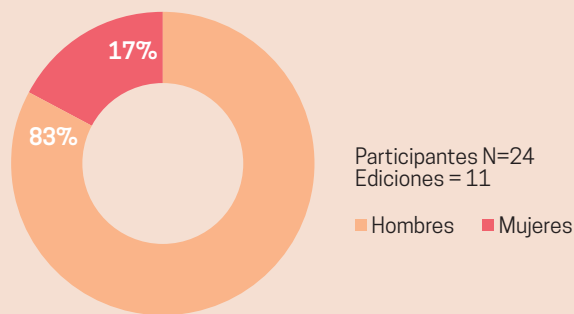
**3.4.6 Participación de Mujeres en Foro Jorge Aldana y programa Uno a Uno**

Programas monitoreados: 11

| Número de invitados |    |
|---------------------|----|
| Hombres             | 20 |
| Mujeres             | 4  |

**Gráfico 13**

PARTICIPACIÓN EN EL FORO JORGE ALDANA Y PROGRAMA UNO A UNO, SEGÚN SEXO  
28 DE DICIEMBRE 2020 / 20 DE ENERO 2021



Fuente: Monitoreo realizado a los medios de comunicación por el equipo de IUDPAS. Honduras.

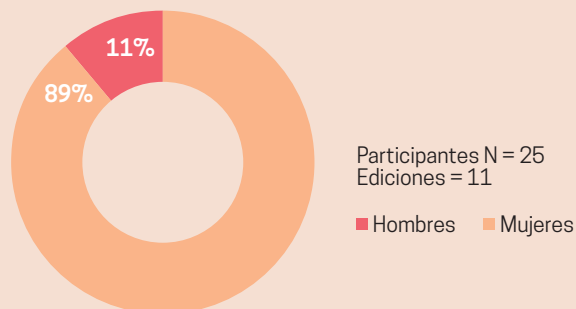
**3.4.7. Participación de Mujeres en La Entrevista**

Programas monitoreados: 10

| Número de invitados |           |
|---------------------|-----------|
|                     | <b>27</b> |
| Hombres             | 24        |
| Mujeres             | 3         |

**Gráfico 14**

PARTICIPACIÓN EN LA ENTREVISTA, SEGÚN SEXO  
28 DE DICIEMBRE 2020 / 20 DE ENERO 2021



Fuente: Monitoreo realizado a los medios de comunicación por el equipo de IUDPAS. Honduras.

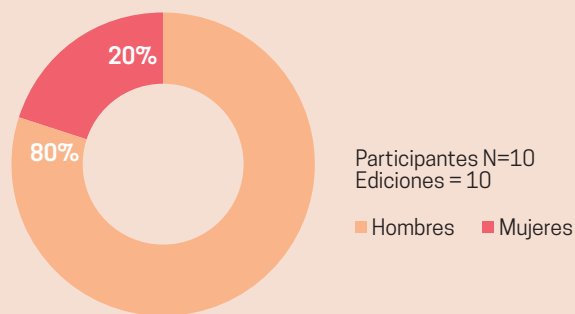
**3.4.8. Participación de Mujeres en Voces de un Diálogo**

Programas monitoreados: 10

| Número de invitados |           |
|---------------------|-----------|
|                     | <b>10</b> |
| Hombres             | 8         |
| Mujeres             | 2         |

**Gráfico 15**

**PARTICIPACIÓN EN VOCES DE UN DIALOGO, SEGÚN SEXO**  
28 DE DICIEMBRE 2020 / 20 DE ENERO 2021



*Fuente: Monitoreo realizado a los medios de comunicación por el equipo de IUDPAS. Honduras.*

La participación de las mujeres que asisten en los diferentes foros, ya sean los referidos a los temas político electorales o los foros en los que se debaten otros temas y problemas nacionales, es extremadamente escasa, el porcentaje de participación oscila entre el 7% y el 20%; vale aclarar también que no todas las mujeres que participan, igual es en el caso de los hombres, están vinculados a los partidos políticos o aspiran a un cargo de elección popular, algunas mujeres proceden de otros espacios laborales.

Cabe resaltar que ese bajo porcentaje de participación es en todos los medios de comunicación, no hay diferencia entre aquellos medios con un signo ideológico más marcado, de aquellos que no aparecen con una definición ideológica claramente expuesta; en tanto no es un tema de ideología sino de perspectiva de género, es una forma de exclusión, o al menos de preferencia, en cuanto a colocar en la opinión pública el punto de vista de los hombres respecto a los grandes temas y problemas nacionales.